

**SIEMS**<sup>®</sup>  
fenster + türen

Das Roundline Fenster




Fenster zum Wohlfühlen

Stand 2023

# Behaglichkeit schenken -



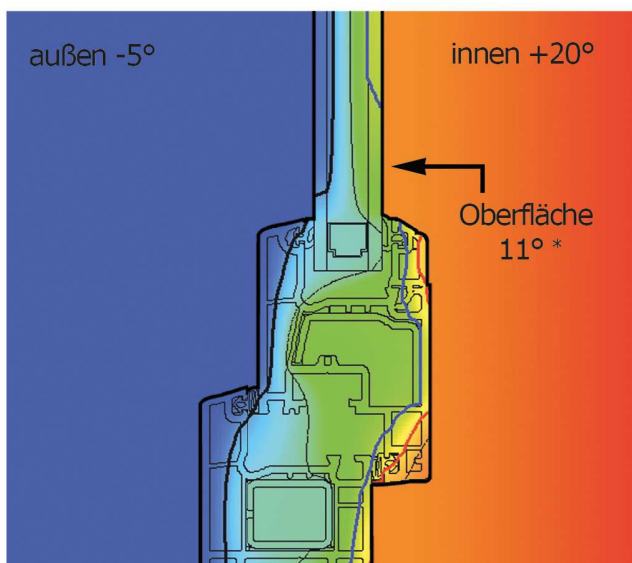
# Energie sparen - Kosten senken



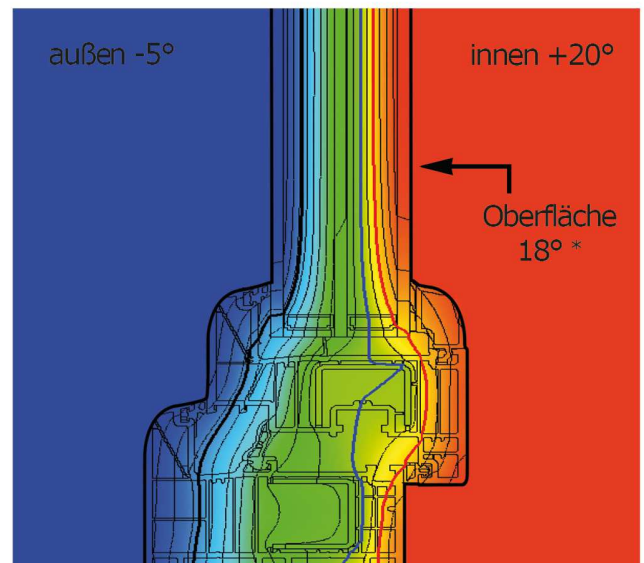
- Schlanke elegante Linie für helle Räume Roundline.
- Passivhaustauglich  $U_w$  0,76 möglich (Isolierwert des Fensters).
- Behagliches Wohnen durch warme Glasflächen im Winter.
- Drei umlaufende Dichtungen sorgen für Behaglichkeit.
- Mit 82 mm Bautiefe und sechs Isolierkammern von außen nach innen.
- 52 mm dicke Dreifachverglasung mit isoliertem Randverbund möglich (warme Kante).
- Durch die besondere Anordnung der Dichtungen lässt sich das Fenster leicht schließen.
- Verringerte Kondenswasserbildung im Randbereich der Scheibe durch eine Dichtung im Glasfalz und einen tiefen Glaseinstand.

## 570 l \* Ersparnis pro Jahr

Beim Vergleich des Roundline Fensters mit einem standard isolierverglasten Kunststofffenster  $U_w$  2,7 (siehe Darstellung), ergibt sich für ein Haus mit 30 qm Fensterfläche eine Ersparnis von ca. 570 l \* Heizöl pro Jahr.



Herkömmliches Fenster



Roundline Fenster

# Formen- und Standardfarben

Anthrazitgrau  
genarbt

Golden Oak  
genarbt

Mooreiche  
genarbt

Nussbaum  
genarbt

Anthrazitgrau  
sandstruktur



# Sonderfarben

Mahagoni  
genarbt

Schwarzbraun  
genarbt

Basaltgrau  
sandstruktur

Signalgrau  
sandstruktur

Bergkiefer  
genarbt

Basaltgrau  
genarbt

Creme  
genarbt

Dunkelgrün  
genarbt

Ginger Oak

Silver grey  
genarbt

Lichtgrau  
genarbt

Polareiche  
genarbt

Schiefergrau  
genarbt

Streifen-Douglasie  
genarbt

Weinrot  
genarbt

# Farbenvielfalt

Stahlblau  
genarbt

Weiß antik  
genarbt

Vintage-Oak

Schiefergrau matt

Quarzgrau  
sandstruktur

White Ash

## Exklusivfarben

Alux DB703  
sandstruktur

Schwarz Ulti-Matt

Tiama  
genarbt

Nebraska

Metbrush alu

Metbrush anthrazit

## Exklusivfarben Plus

Woodec Alpine

Woodec Concrete

Jet black matt

Großaufnahmen  
unter  
[www.siems-fenster.de](http://www.siems-fenster.de)

- Exklusive Wohlfühlfarben
- Sehr hohe Kratz- und Stoßfestigkeit
- Witterungsbeständig
- Farbecht
- Pflegeleicht

- Wartungsfrei
- Kein Abblättern, Abplatzen und Nachstreichen
- Aufwand- + Kosteneinsparung auch noch nach Jahren

# Keine Kompromisse

## Test Einbruchsversuch



## bei der Sicherheit




- Ausschließlich pilzförmige Schließzapfen, die sich mit den massiven Schließplatten fest verbinden.
- Kein Verriegelungsabstand ist größer als 75 cm.
- Alle Schließplatten sind im Stahl verschraubt.
- Leichte Schließung durch rollende Pilzzapfen (seniorengerecht).
- Der Beschlag entspricht die Europäische Sicherheitsnorm RC2N.

### 1. Schließung



# Premium Beschlag



## 2. Der Griff

- Elegante Form
- Erhöhter Einbruchsschutz
- Stabil durch Verwendung von Aluminium
- Hochwertig lackiert, kein Vergilben



## 3. Fensterscharnier (Scherenlager, Ecklager)

- Schmutzabweisend lackiert
- Wartungsfrei und geräuscharm durch Teflon-Lauflächen
- Einfaches Lüften durch Flügelbremse
- Ecklagerbock mit drei Einstellmöglichkeiten



# Komfort den man haben sollte

## 4. Schließhilfe

- Der einstellbare Flügelheber ermöglicht ein leichtes Schließen
- Verhindert Scheuern und Klemmen



## Dritte Öffnungsmöglichkeit

- Spaltlüftung zusätzlich zum Kippen und Drehen



# SIEMMS<sup>®</sup>

fenster + türen



Kunststofffenster  
machen das Leben leichter